

Общество с ограниченной ответственностью «БМВ Банк»
Бухгалтерский баланс

Банковская отчетность

Код территории по ОКАТО	Код кредитной организации (филиала)	
	по ОКПО	регистрационный номер (/порядковый номер)
45277565000	84405943	3482

БУХГАЛТЕРСКИЙ БАЛАНС

(публикуемая форма)
на 01.07.2016 года

Кредитной организации Общество с ограниченной ответственностью «БМВ Банк» / «БМВ Банк» ООО

Почтовый адрес 125212, г. Москва, Ленинградское шоссе, дом 39А, строение 1

Код формы по ОКУД 0409806

Квартальная (Годовая)
тыс. руб.

Номер строки	Наименование статьи	Номер пояснения	Данные на отчетную дату	Данные на начало отчетного года
1	2	3	4	5
I. АКТИВЫ				
1	Денежные средства		0	0
2	Средства кредитных организаций в Центральном банке Российской Федерации	4.1.1	735184	930431
2.1	Обязательные резервы	4.1.1.1	97905	98947
3	Средства в кредитных организациях	4.1.1.2	138252	416709
4	Финансовые активы, оцениваемые по справедливой стоимости через прибыль или убыток		0	0
5	Чистая ссудная задолженность	4.1.2, 5	18043533	18001312
6	Чистые вложения в ценные бумаги и другие финансовые активы, имеющиеся в наличии для продажи		0	0
6.1	Инвестиции в дочерние и зависимые организации		0	0
7	Чистые вложения в ценные бумаги, удерживаемые до погашения		0	0
8	Требования по текущему налогу на прибыль		53687	104479
9	Отложенный налоговый актив		4325	3923
10	Основные средства, нематериальные активы и материальные запасы		25514	21842
11	Долгосрочные активы, предназначенные для продажи		0	0
12	Прочие активы		200528	143648
13	Всего активов		19201023	19622344
II. ПАССИВЫ				
14	Кредиты, депозиты и прочие средства Центрального банка Российской Федерации		0	0
15	Средства кредитных организаций		0	0
16	Средства клиентов, не являющихся кредитными организациями	4.1.3	13924688	14554800
16.1	Вклады (средства) физических лиц, в том числе индивидуальных предпринимателей		0	0
17	Финансовые обязательства, оцениваемые по справедливой стоимости через прибыль или убыток		0	0
18	Выпущенные долговые обязательства		0	0
19	Обязательство по текущему налогу на прибыль		0	0
20	Отложенное налоговое обязательство		0	0
21	Прочие обязательства		588606	469177
22	Резервы на возможные потери по условным обязательствам кредитного характера, прочим возможным потерям и операциям с резидентами офшорных зон		1990	31
23	Всего обязательств		14515284	15024008
III. ИСТОЧНИКИ СОБСТВЕННЫХ СРЕДСТВ				


Общество с ограниченной ответственностью «БМВ Банк»
Бухгалтерский баланс

24	Средства акционеров (участников)		895000	895000
	Собственные акции (доли), выкупленные у акционеров (участников)		0	0
25			0	0
26	Эмиссионный доход		555000	555000
27	Резервный фонд		0	0
	Переоценка по справедливой стоимости ценных бумаг, имеющихся в наличии для продажи, уменьшенная на отложенное налоговое обязательство (увеличенная на отложенный налоговый актив)		0	0
28			0	0
29	Переоценка основных средств и нематериальных активов, уменьшенная на отложенное налоговое обязательство		0	0
30	Переоценка обязательств (требований) по выплате долгосрочных вознаграждений		0	0
31	Переоценка инструментов хеджирования		0	0
32	Денежные средства безвозмездного финансирования (вклады в имущество)		0	0
33	Нераспределенная прибыль (непокрытые убытки) прошлых лет		3148336	3125382
34	Неиспользованная прибыль (убыток) за отчетный период		87403	22954
35	Всего источников собственных средств	4.1.4	4685739	4598336
IV. ВНЕБАЛАНСОВЫЕ ОБЯЗАТЕЛЬСТВА				
36	Безотзывные обязательства кредитной организации	4.1.5	138321	78254
37	Выданные кредитной организацией гарантии и поручительства	4.1.6	17512	3000
38	Условные обязательства некредитного характера		0	0

Председатель Правления

Главный бухгалтер

М.П.



А.Б. Морозова

Е.А. Градюшко

5 августа 2016

Общество с ограниченной ответственностью «БМВ Банк»
Отчет о финансовых результатах

Банковская отчетность

Код территории по ОКАТО	Код кредитной организации (филиала)	
	по ОКПО	регистрационный номер (/порядковый номер)
45277565000	84405943	3482

ОТЧЕТ О ФИНАНСОВЫХ РЕЗУЛЬТАТАХ

(публикуемая форма)
за I-е полугодие 2016 года

Кредитной организации Общество с ограниченной ответственностью «БМВ Банк» / «БМВ Банк» ООО

Почтовый адрес 125212, г. Москва, Ленинградское шоссе, дом 39А, строение 1

Код формы по ОКУД 0409807

Квартальная (Годовая)
тыс. руб.

	Наименование статьи	Номер пояснения	Данные за отчетный период	Данные за соответствующий период прошлого года
1	2	3	4	5
Раздел 1. О прибылях и убытках				
1	Процентные доходы, всего, в том числе:		1070781	1038872
1.1	от размещения средств в кредитных организациях	4.2.2	86824	54875
1.2	от ссуд, предоставленных клиентам, не являющимся кредитными организациями		983957	983997
1.3	от оказания услуг по финансовой аренде (лизингу)		0	0
1.4	от вложений в ценные бумаги		0	0
2	Процентные расходы, всего, в том числе:		562939	566386
2.1	по привлеченным средствам кредитных организаций		0	0
2.2	по привлеченным средствам клиентов, не являющихся кредитными организациями		562939	566386
2.3	по выпущенным долговым обязательствам		0	0
3	Чистые процентные доходы (отрицательная процентная маржа)		507842	472486
4	Изменение резерва на возможные потери по ссудам, ссудной и приравненной к ней задолжности, средствам, размещенным на корреспондентских счетах, а также начисленным процентным доходам, всего, в том числе:	4.2.1	-111952	-93310
4.1	изменение резерва на возможные потери по начисленным процентным доходам	4.2.1	-2733	-1347
5	Чистые процентные доходы (отрицательная процентная маржа) после создания резерва на возможные потери		395890	379176
6	Чистые доходы от операций с финансовыми активами, оцениваемыми по справедливой стоимости через прибыль или убыток		0	0
7	Чистые доходы от операций с финансовыми обязательствами, оцениваемыми по справедливой стоимости через прибыль или убыток		0	0
8	Чистые доходы от операций с ценными бумагами, имеющимися в наличии для продажи		0	0
9	Чистые доходы от операций с ценными бумагами, удерживаемыми до погашения		0	0
10	Чистые доходы от операций с иностранной валютой	4.2.3	521	2277
11	Чистые доходы от переоценки иностранной валюты	4.2.3	-1710	-3943
12	Чистые доходы от операций с драгоценными металлами		0	0
13	Доходы от участия в капитале других юридических лиц		0	0
14	Комиссионные доходы	4.2.3	122393	56196

Общество с ограниченной ответственностью «БМВ Банк»
Отчет о финансовых результатах

15	Комиссионные расходы		74236	59461
16	Изменение резерва на возможные потери по ценным бумагам, имеющимся в наличии для продажи		0	0
17	Изменение резерва на возможные потери по ценным бумагам, удерживаемым до погашения		0	0
18	Изменение резерва по прочим потерям	4.2.1	-3263	12062
19	Прочие операционные доходы		40363	32307
20	Чистые доходы (расходы)		479958	418614
21	Операционные расходы		310466	375664
22	Прибыль (убыток) до налогообложения		169492	42950
23	Возмещение (расход) по налогам		82089	30846
24	Прибыль (убыток) от продолжающейся деятельности		88101	12104
25	Прибыль (убыток) от прекращенной деятельности		-698	0
26	Прибыль (убыток) за отчетный период	4.2.5	87403	12104
Раздел 2. О прочем совокупном доходе				
1	Прибыль (убыток) за отчетный период			
2	Прочий совокупный доход (убыток)		87403	12104
3	Статьи, которые не переклассифицируются в прибыль или убыток, всего, в том числе:		0	0
3.1	изменение фонда переоценки основных средств		0	0
3.2	изменение фонда переоценки обязательств (требований) по пенсионному обеспечению работников по программам с установленными выплатами		0	0
4	Налог на прибыль, относящийся к статьям, которые не могут быть переклассифицированы в прибыль или убыток		0	0
5	Прочий совокупный доход (убыток), который не может быть переклассифицирован в прибыль или убыток, за вычетом налога на прибыль		0	0
6	Статьи, которые могут быть переклассифицированы в прибыль или убыток, всего, в том числе:		0	0
6.1	изменение фонда переоценки финансовых активов, имеющихся в наличии для продажи		0	0
6.2	изменение фонда хеджирования денежных потоков		0	0
7	Налог на прибыль, относящийся к статьям, которые могут быть переклассифицированы в прибыль или убыток		0	0
8	Прочий совокупный доход (убыток), который может быть переклассифицирован в прибыль или убыток, за вычетом налога на прибыль		0	0
9	Прочий совокупный доход (убыток) за вычетом налога на прибыль		0	0
10	Финансовый результат за отчетный период		87403	12104

Председатель Правления



Главный бухгалтер

А.Б. Морозова

Е.А. Градюшко

Общество с ограниченной ответственностью «БМВ Банк»
Отчет об уровне достаточности капитала для покрытия рисков, величине резервов на возможные потери по ссудам и иным активам

Банковская отчетность

Код территории по ОКАТО	Код кредитной организации (филиала)	
	по ОКПО	регистрационный номер (/порядковый номер)
45277565000	84405943	3482

**ОТЧЕТ ОБ УРОВНЕ ДОСТАТОЧНОСТИ КАПИТАЛА ДЛЯ ПОКРЫТИЯ РИСКОВ,
ВЕЛИЧИНЕ РЕЗЕРВОВ НА ВОЗМОЖНЫЕ ПОТЕРИ ПО ССУДАМ И ИНЫМ АКТИВАМ**

(публикуемая форма)
на 01.07.2016 года

Кредитной организации Общество с ограниченной ответственностью «БМВ Банк» / «БМВ Банк» ООО

Почтовый адрес 125212, г. Москва, Ленинградское шоссе, дом 39А, строение 1

Код формы по ОКУД 0409808
Квартальная (Годовая)

Раздел 1. Информация об уровне достаточности капитала

Номер строки	Наименование показателя	Номер пояснения	Стоимость инструмента (величина показателя) на отчетную дату		Стоимость инструмента (величина показателя) на начало отчетного года	
			включаемая в расчет капитала	не включаемая в расчет капитала в период до 1 января 2018 года	включаемая в расчет капитала	не включаемая в расчет капитала в период до 1 января 2018 года
1	2	3	4	5	6	7
Источники базового капитала:						
1	Уставный капитал и эмиссионный доход, всего, в том числе, сформированный:	4.3	1450000	X	1450000	X
1.1	обыкновенными акциями (долями)		895000	X	895000	X
1.2	привилегированными акциями		не применимо	X	не применимо	X
2	Нераспределенная прибыль (убыток):		3148336	X	3125382	X
2.1	прошлых лет		3148336	X	3125382	X
2.2	отчетного года			X		X
3	Резервный фонд			X		X
4	Доли уставного капитала, подлежащие поэтапному исключению из расчета собственных средств (капитала)		не применимо	X	не применимо	X
5	Инструменты базового капитала дочерних организаций, принадлежащие третьим сторонам		не применимо	не применимо	не применимо	не применимо
6	Источники базового капитала, итого (строка 1 +/- строка 2 + строка 3 - строка 4 + строка 5)		4598336		4575382	
Показатели, уменьшающие источники базового капитала:						
7	Корректировка торгового портфеля		не применимо	не применимо	не применимо	не применимо
8	Деловая репутация (гудвил) за вычетом отложенных налоговых обязательств					
9	Нематериальные активы (кроме деловой репутации и сумм прав по обслуживанию ипотечных кредитов) за вычетом отложенных налоговых обязательств		2521	1681	708	1061
10	Отложенные налоговые активы, зависящие от будущей прибыли					
11	Резервы хеджирования денежных потоков		не применимо	не применимо	не применимо	не применимо
12	Недосозданные резервы на возможные потери					
13	Доход от сделок секьюритизации		не применимо	не применимо	не применимо	не применимо
14	Доходы и расходы, связанные с изменением кредитного риска по обязательствам, оцениваемым по справедливой стоимости		не применимо	не применимо	не применимо	не применимо
15	Активы пенсионного плана с установленными выплатами		не применимо	не применимо	не применимо	не применимо

Общество с ограниченной ответственностью «БМВ Банк»
Отчет об уровне достаточности капитала для покрытия рисков, величине резервов на возможные потери по ссудам и иным активам

16	Вложения в собственные акции (доли)					
17	Взаимное перекрестное владение акциями (долями)		не применимо	не применимо	не применимо	не применимо
18	Несущественные вложения в инструменты базового капитала финансовых организаций					
19	Существенные вложения в инструменты базового капитала финансовых организаций					
20	Права по обслуживанию ипотечных кредитов		не применимо	не применимо	не применимо	не применимо
21	Отложенные налоговые активы, не зависящие от будущей прибыли					
22	Совокупная сумма существенных вложений и отложенных налоговых активов в части, превышающей 15 процентов от величины базового капитала, всего, в том числе:					
23	существенные вложения в инструменты базового капитала финансовых организаций					
24	права по обслуживанию ипотечных кредитов		не применимо	не применимо	не применимо	не применимо
25	отложенные налоговые активы, не зависящие от будущей прибыли					
26	Иные показатели, уменьшающие источники базового капитала, установленные Банком России, всего, в том числе:					
26.1	показатели, подлежащие поэтапному исключению из расчета собственных средств (капитала)			X		X
27	Отрицательная величина добавочного капитала		541978	X	691298	X
28	Показатели, уменьшающие источники базового капитала, итого (сумма строк с 7 по 22 и строк 26 и 27)		544499	X	692006	X
29	Базовый капитал, итого (строка 6 - строка 28)		4053837	X	3883376	X
Источники добавочного капитала						
30	Инструменты добавочного капитала и эмиссионный доход, всего, в том числе:			X		X
31	классифицируемые как капитал			X		X
32	классифицируемые как обязательства			X		X
33	Инструменты добавочного капитала, подлежащие поэтапному исключению из расчета собственных средств (капитала)			X		X
34	Инструменты добавочного капитала дочерних организаций, принадлежащие третьим сторонам, всего, в том числе:		не применимо	X	не применимо	X
35	инструменты добавочного капитала дочерних организаций, подлежащие поэтапному исключению из расчета собственных средств (капитала)		X	X	X	X
36	Источники добавочного капитала, итого (строка 30 + строка 33 + строка 34)			X		X
Показатели, уменьшающие источники добавочного капитала						
37	Вложения в собственные инструменты добавочного капитала					
38	Взаимное перекрестное владение инструментами добавочного капитала		не применимо	не применимо	не применимо	не применимо
39	Несущественные вложения в инструменты добавочного капитала финансовых организаций		не применимо	не применимо	не применимо	не применимо
40	Существенные вложения в инструменты добавочного капитала финансовых организаций					
41	Иные показатели, уменьшающие источники добавочного капитала, установленные Банком России, всего, в том числе:		541978	X	691298	X
41.1	показатели, подлежащие поэтапному исключению из расчета собственных средств (капитала), всего, из них:		541978	X	691298	X
41.1.1	нематериальные активы		1681	X	1061	X
41.1.2	собственные акции (доли), приобретенные (выкупленные) у акционеров (участников)			X		X
41.1.3	акции (доли) дочерних и зависимых финансовых организаций и кредитных организаций - резидентов			X		X

Общество с ограниченной ответственностью «БМВ Банк»
Отчет об уровне достаточности капитала для покрытия рисков, величине резервов на возможные потери по ссудам и иным активам

41.1.4	источники собственных средств, для формирования которых использованы ненадлежащие активы		524868	X	560638	X
41.1.5	отрицательная величина дополнительного капитала, сложившаяся в связи с корректировкой величины собственных средств (капитала) на сумму источников дополнительного капитала, сформированных с использованием инвесторами ненадлежащих активов		15429	X	129599	X
42	Отрицательная величина дополнительного капитала			X		X
43	Показатели, уменьшающие источники добавочного капитала, итого (сумма строк с 37 по 42)		541978	X	691298	X
44	Добавочный капитал, итого (строка 36 - строка 43)			X		X
45	Основной капитал, итого (строка 29 + строка 44)		4053837	X	3883376	X
Источники дополнительного капитала						
46	Инструменты дополнительного капитала и эмиссионный доход			X		X
47	Инструменты дополнительного капитала, подлежащие поэтапному исключению из расчета собственных средств (капитала)			X		X
48	Инструменты дополнительного капитала дочерних организаций, принадлежащие третьим сторонам, всего, в том числе:	не применимо		X	не применимо	X
49	инструменты дополнительного капитала дочерних организаций, подлежащие поэтапному исключению из расчета собственных средств (капитала)	не применимо		X	не применимо	X
50	Резервы на возможные потери	не применимо		X	не применимо	X
51	Источники дополнительного капитала, итого (строка 46 + строка 47 + строка 48 + строка 50)			X		X
Показатели, уменьшающие источники дополнительного капитала						
52	Вложения в собственные инструменты дополнительного капитала					
53	Взаимное перекрестное владение инструментами дополнительного капитала	не применимо		не применимо	не применимо	не применимо
54	Несущественные вложения в инструменты дополнительного капитала финансовых организаций					
55	Существенные вложения в инструменты дополнительного капитала финансовых организаций					
56	Иные показатели, уменьшающие источники дополнительного капитала, установленные Банком России, всего, в том числе:			X		X
56.1	показатели, подлежащие поэтапному исключению из расчета собственных средств (капитала), всего, из них:			X		X
56.1.1	источники капитала, для формирования которых инвесторами использованы ненадлежащие активы			X		X
56.1.2	просроченная дебиторская задолженность длительностью свыше 30 календарных дней			X		X
56.1.3	субординированные кредиты, предоставленные кредитным организациям - резидентам			X		X
56.1.4	превышение совокупной суммы кредитов, банковских гарантий и поручительств, предоставленных своим акционерам (участникам) и инсайдерам, над ее максимальным размером			X		X
56.1.5	вложения в сооружение и приобретение основных средств и материальных запасов			X		X
56.1.6	разница между действительной стоимостью доли, причитающейся вышедшим из общества участникам, и стоимостью, по которой доля была реализована другому участнику			X		X
57	Показатели, уменьшающие источники дополнительного капитала, итого (сумма строк с 52 по 56)			X		X
58	Дополнительный капитал, итого (строка 51 - строка 57)			X		X
59	Собственные средства (капитал), итого		4053837	X	3883376	X

Общество с ограниченной ответственностью «БМВ Банк»
Отчет об уровне достаточности капитала для покрытия рисков, величине резервов на возможные потери по ссудам и иным активам

	(строка 45 + строка 58)					
60	Активы, взвешенные по уровню риска:		X	X	X	X
60.1	подлежащие поэтапному исключению из расчета собственных средств (капитала)			X		X
60.2	необходимые для определения достаточности базового капитала	4.3	20039870	X	20349687	X
60.3	необходимые для определения достаточности основного капитала	4.3	20038189	X	20348626	X
60.4	необходимые для определения достаточности собственных средств (капитала)	4.3	20038189	X	20348626	X
Показатели достаточности собственных средств (капитала) и надбавки к нормативам достаточности собственных средств (капитала), процент						
61	Достаточность базового капитала (строка 29 : строка 60.2)	4.3	20.2289	X	19.0832	X
62	Достаточность основного капитала (строка 45 : строка 60.3)	4.3	20.2306	X	19.0842	X
63	Достаточность собственных средств (капитала) (строка 59 : строка 60.4)	4.3	20.2306	X	19.0842	X
64	Надбавки к нормативам достаточности собственных средств (капитала), всего, в том числе:		5.125	X	не применимо	X
65	надбавка поддержания достаточности капитала		0.625	X	не применимо	X
66	антициклическая надбавка			X		X
67	надбавка за системную значимость банков		не применимо	X	не применимо	X
68	Базовый капитал, доступный для направления на поддержание надбавок к нормативам достаточности собственных средств (капитала)		12.2306	X	не применимо	X
Нормативы достаточности собственных средств (капитала), процент						
69	Норматив достаточности базового капитала		4.5	X	5.0	X
70	Норматив достаточности основного капитала		6.0	X	6.0	X
71	Норматив достаточности собственных средств (капитала)		8.0	X	10.0	X
Показатели, принимаемые в уменьшение источников капитала, не превышающие установленные пороги существенности						
72	Несущественные вложения в инструменты капитала финансовых организаций			X		X
73	Существенные вложения в инструменты капитала финансовых организаций			X		X
74	Права по обслуживанию ипотечных кредитов		не применимо	X	не применимо	X
75	Отложенные налоговые активы, не зависящие от будущей прибыли			X		X
Ограничения на включения в расчет дополнительного капитала резервов на возможные потери						
76	Резервы на возможные потери, включаемые в расчет дополнительного капитала, в отношении позиций, для расчета кредитного риска по которым применяется стандартизированный подход		не применимо	X	не применимо	X
77	Ограничения на включение в расчет дополнительного капитала сумм резервов на возможные потери при использовании стандартизированного подхода		не применимо	X	не применимо	X
78	Резервы на возможные потери, включаемые в расчет дополнительного капитала, в отношении позиций, для расчета кредитного риска по которым применяется подход на основе внутренних моделей		не применимо	X	не применимо	X
79	Ограничения на включение в расчет дополнительного капитала сумм резервов на возможные потери при использовании подхода на основе внутренних моделей		не применимо	X	не применимо	X
Инструменты, подлежащие поэтапному исключению из расчета собственных средств (капитала) (применяется с 1 января 2018 года по 1 января 2022 года)						
80	Текущее ограничение на включение в состав источников базового капитала инструментов, подлежащих поэтапному исключению из расчета собственных средств (капитала)			X		X
81	Часть инструментов, не включенная в состав источников базового капитала вследствие ограничения			X		X
82	Текущее ограничение на включение в состав источников добавочного капитала инструментов, подлежащих поэтапному исключению из расчета			X		X

Общество с ограниченной ответственностью «БМВ Банк»
Отчет об уровне достаточности капитала для покрытия рисков, величине резервов на возможные потери по ссудам и иным активам

	собственных средств (капитала)					
83	Часть инструментов, не включенная в состав источников добавочного капитала вследствие ограничения			X		X
84	Текущее ограничение на включение в состав источников дополнительного капитала инструментов, подлежащих поэтапному исключению из расчета собственных средств (капитала)			X		X
85	Часть инструментов, не включенная в состав источников дополнительного капитала вследствие ограничения			X		X

Примечание.

Сведения о данных бухгалтерского баланса, являющихся источниками для составления раздела 1 Отчета, приведены в пояснениях № 4.3 сопроводительной информации к форме 0409808.

Раздел 2. Сведения о величине кредитного, операционного и рыночного риска, покрываемых капиталом

Подраздел 2.1. Кредитный риск при применении стандартизированного подхода

тыс. руб.

Номер строки	Наименование показателя	Номер пояснения	Данные на отчетную дату			Данные на начало отчетного года		
			Стоимость активов (инструментов), оцениваемых по стандартизированному подходу	Активы (инструменты) за вычетом сформированных резервов на возможные потери	Стоимость активов (инструментов), взвешенных по уровню риска	Стоимость активов (инструментов), оцениваемых по стандартизированному подходу	Активы (инструменты) за вычетом сформированных резервов на возможные потери	Стоимость активов (инструментов), взвешенных по уровню риска
1	2	3	4	5	6	7	8	9
1	Кредитный риск по активам, отраженным на балансовых счетах	5	19977956	19129026	17323325	20160713	19390534	17198496
1.1	Активы с коэффициентом риска <1> 0 процентов, всего, из них:		690574	690574	0	930431	930431	0
1.1.1	денежные средства и обязательные резервы, депонированные в Банке России		690574	690574	0	930431	930431	0
1.1.2	кредитные требования и другие требования, обеспеченные гарантиями Российской Федерации, Минфина России и Банка России и залогом государственных долговых ценных бумаг Российской Федерации, Минфина России и Банка России		0	0	0	0	0	0
1.1.3	кредитные требования и другие требования к центральным банкам или правительствам стран, имеющих страновые оценки "0", "1" <2>, в том числе обеспеченные гарантиями этих стран		0	0	0	0	0	0
1.2	Активы с коэффициентом риска 20 процентов, всего, из них:		1393908	1393908	278782	1577009	1577009	315402
1.2.1	кредитные требования и другие требования к субъектам Российской Федерации муниципальным образованиям, к иным организациям, обеспеченные гарантиями и залогом ценных бумаг субъектов Российской Федерации и муниципальных образований		0	0	0	0	0	0
1.2.2	кредитные требования и другие требования к центральным банкам или правительствам стран, имеющих страновую оценку "2", в том числе обеспеченные их гарантиями (залогом ценных бумаг)		0	0	0	0	0	0
1.2.3	кредитные требования и другие требования к кредитным организациям - резидентам стран со страновой оценкой "0", "1", имеющих рейтинг долгосрочной кредитоспособности <3>, в том числе обеспеченные их гарантиями		0	0	0	0	0	0

Общество с ограниченной ответственностью «БМВ Банк»
Отчет об уровне достаточности капитала для покрытия рисков, величине резервов на возможные потери по ссудам и иным активам

1.3	Активы с коэффициентом риска 50 процентов, всего, из них:		0	0	0	0	0	0
1.3.1	кредитные требования и другие требования в иностранной валюте, обеспеченные гарантиями Российской Федерации, Минфина России и Банка России и залогом государственных долговых ценных бумаг Российской Федерации, Минфина России и Банка России, номинированных в иностранной валюте		0	0	0	0	0	0
1.3.2	кредитные требования к центральным банкам или правительствам стран, имеющих страновую оценку "3", в том числе обеспеченные их гарантиями (залогом ценных бумаг)		0	0	0	0	0	0
1.3.3	кредитные требования и другие требования к кредитным организациям - резидентам стран со страновой оценкой "0", "1", не имеющим рейтингов долгосрочной кредитоспособности, и к кредитным организациям - резидентам стран со страновой оценкой "2", в том числе обеспеченные их гарантиями		0	0	0	0	0	0
1.4	Активы с коэффициентом риска 100 процентов, всего, из них:	17893473	17044543	17044543	17653273	16883094	16883094	
1.4.1	Кредиты физическим лицам, включая требования по процентам	16303657	15511863	15511863	15896597	15213298	15213298	
1.5	Активы с коэффициентом риска 150 процентов - кредитные требования и другие требования к центральным банкам или правительствам стран, имеющих страновую оценку "7"	0	0	0	0	0	0	
2	Активы с иными коэффициентами риска:	X	X	X	X	X	X	
2.1	с пониженными коэффициентами риска, всего, в том числе:	0	0	0	0	0	0	
2.1.1	ипотечные ссуды с коэффициентом риска 50 процентов	0	0	0	0	0	0	
2.1.2	ипотечные ссуды с коэффициентом риска 70 процентов	0	0	0	0	0	0	
2.1.3	требования участников клиринга	0	0	0	0	0	0	
2.2	с повышенными коэффициентами риска, всего, в том числе:	204250	101980	154585	321319	223991	338698	
2.2.1	с коэффициентом риска 110 процентов	0	0	0	0	0	0	
2.2.2	с коэффициентом риска 130 процентов	4956	4900	6370	6331	6066	7886	
2.2.3	с коэффициентом риска 150 процентов	196699	94485	141727	311064	214001	321002	
2.2.4	с коэффициентом риска 250 процентов	2595	2595	6488	3924	3924	9810	
2.2.5	с коэффициентом риска 1250 процентов, всего, в том числе:	0	0	0	0	0	0	
2.2.5.1	по сделкам по уступке ипотечным агентам или специализированным обществам денежных требований, в том числе удостоверенных закладными	0	0	0	0	0	0	
3	Кредиты на потребительские цели, всего, в том числе:	0	0	0	0	0	0	
3.1	с коэффициентом риска 140 процентов	0	0	0	0	0	0	
3.2	с коэффициентом риска 170 процентов	0	0	0	0	0	0	
3.3	с коэффициентом риска 200 процентов	0	0	0	0	0	0	
3.4	с коэффициентом риска 300 процентов	0	0	0	0	0	0	
3.5	с коэффициентом риска 600 процентов	0	0	0	0	0	0	

Общество с ограниченной ответственностью «БМВ Банк»
Отчет об уровне достаточности капитала для покрытия рисков, величине резервов на возможные потери по ссудам и иным активам

4	Кредитный риск по условным обязательствам кредитного характера, всего, в том числе:	155833	153846	17512	81254	81223	2969
4.1	по финансовым инструментам с высоким риском	17512	17512	17512	3000	2969	2969
4.2	по финансовым инструментам со средним риском	0	0	0	0	0	0
4.3	по финансовым инструментам с низким риском	0	0	0	0	0	0
4.4	по финансовым инструментам без риска	138321	136334	0	78254	78254	0
5	Кредитный риск по производным финансовым инструментам	0	0	0	0	0	0

<1> Классификация активов по группам риска произведена в соответствии с пунктом 2.3 Инструкции Банка России N 139-И.

<2> Страновые оценки указаны в соответствии с классификацией экспортных кредитных агентств, участвующих в Соглашении стран - членов Организации экономического сотрудничества и развития (ОЭСР) "Об основных принципах предоставления и использования экспортных кредитов, имеющих официальную поддержку" (информация о страновых оценках публикуется на официальном сайте Банка России в информационно-телекоммуникационной сети "Интернет" в разделе "Банковский надзор").

<3> Рейтинги долгосрочной кредитоспособности кредитной организации определяются на основе присвоенных международными рейтинговыми агентствами рейтингов: Standard & Poor's или Fitch Rating's либо Moody's Investors Service.

Подраздел 2.1.1. Кредитный риск при применении подхода на основе внутренних рейтингов

тыс. руб.

Номер строки	Наименование показателя	Номер пояснения	Данные на отчетную дату			Данные на начало отчетного года		
			Стоимость активов (инструментов), оцениваемых по подходу на основе внутренних рейтингов	Активы (инструменты) за вычетом сформированных резервов на возможные потери	Совокупная величина кредитного риска	Стоимость активов (инструментов), оцениваемых по подходу на основе внутренних рейтингов	Активы (инструменты) за вычетом сформированных резервов на возможные потери	Совокупная величина кредитного риска
1	2	3	4	5	6	7	8	9
1	Кредитный риск, рассчитанный с использованием базового подхода на основе внутренних рейтингов		0	0	0	0	0	0
2	Кредитный риск, рассчитанный с использованием продвинутого подхода на основе внутренних рейтингов		0	0	0	0	0	0

Подраздел 2.2. Операционный риск

тыс. руб. (кол-во)

Номер строки	Наименование показателя	Номер пояснения	Данные на отчетную дату	Данные на начало отчетного года
1	2	3	4	5
6	Операционный риск, всего, в том числе:	5	195881.0	217705.0
6.1	доходы для целей расчета капитала на покрытие операционного риска, всего, в том числе:		1305870.0	1451365.0
6.1.1	чистые процентные доходы		1060966.0	1069263.0
6.1.2	чистые непроцентные доходы		244904.0	382102.0
6.2	количество лет, предшествующих дате расчета величины операционного риска		3.0	3.0

Подраздел 2.3. Рыночный риск

тыс. руб.

Номер строки	Наименование показателя	Номер пояснения	Данные на отчетную дату	Данные на начало отчетного года
1	2	3	4	5
7	Совокупный рыночный риск, всего, в том числе:		86246.0	86001.0
7.1	процентный риск, всего, в том числе:		0.0	0.0
7.1.1	общий		0.0	0.0
7.1.2	специальный		0.0	0.0
7.1.3	гамма-риск и вега-риск по опционам, включаемым в расчет процентного риска		0.0	0.0
7.2	фондовый риск, всего, в том числе:		0.0	0.0
7.2.1	общий		0.0	0.0
7.2.2	специальный		0.0	0.0
7.2.3	гамма-риск и вега-риск по опционам, включаемым в расчет фондового риска		0.0	0.0

Общество с ограниченной ответственностью «БМВ Банк»

Отчет об уровне достаточности капитала для покрытия рисков, величине резервов на возможные потери по ссудам и иным активам

7.3	валютный риск, всего, в том числе:		6899.7	6880.1
7.3.1	гамма-риск и вега-риск по опционам, включаемым в расчет валютного риска		0.0	0.0
7.4	товарный риск, всего, в том числе:		0.0	0.0
7.4.1	основной товарный риск		0.0	0.0
7.4.2	дополнительный товарный риск		0.0	0.0
7.4.3	гамма-риск и вега-риск по опционам, включаемым в расчет товарного риска		0.0	0.0

Раздел 3. Информация о величине резервов на возможные потери по ссудам и иным активам

Номер строки	Наименование показателя	Номер пояснения	Данные на отчетную дату	Прирост (+)/снижение (-) за отчетный период	тыс. руб.
					Данные на начало отчетного года
1	2	3	4	5	6
1	Фактически сформированные резервы на возможные потери, всего, в том числе:	4.2.1	946411	115213	831198
1.1	по ссудам, ссудной и приравненной к ней задолженности		935564	111937	823627
1.2	по иным балансовым активам, по которым существует риск понесения потерь, и прочим потерям		8860	1320	7540
1.3	по условным обязательствам кредитного характера и ценным бумагам, права на которые удостоверяются депозитариями, не удовлетворяющим критериям Банка России, отраженным на внебалансовых счетах		1987	1956	31
1.4	под операции с резидентами офшорных зон		0	0	0

Раздел 4. Информация о показателе финансового рычага

Номер строки	Наименование показателя	Номер пояснения	Значение на отчетную дату 01.07.2016	Значение на дату, отстоящую на один квартал от отчетной 01.04.2016	Значение на дату, отстоящую на два квартала от отчетной 01.01.2016	Значение на дату, отстоящую на три квартала от отчетной 01.10.2015
1	Основной капитал, тыс. руб.	4.4	4053837.0	4029020.0	3883376.0	3873646.0
2	Величина балансовых активов и внебалансовых требований под риском для расчета показателя финансового рычага, тыс. руб.	4.4	18589163.0	19239555.0	18832402.0	18676192.0
3	Показатель финансового рычага по Базелю III, процент	4.4	21.8	20.9	20.6	20.7

Раздел 5. Основные характеристики инструментов капитала

Номер строки	Наименование характеристики инструмента	Описание характеристики инструмента	Описание характеристики инструмента
1	2	3	4
1	Сокращенное фирменное наименование эмитента инструмента капитала	БМВ Австрия Холдинг ГмбХ	БМВ Австрия Холдинг ГмбХ
2	Идентификационный номер инструмента	не применимо	не применимо
3	Применимое право	Россия	Россия
Регулятивные условия			
4	Уровень капитала, в который инструмент включается в течение переходного периода "Базель III"	не применимо	не применимо
5	Уровень капитала, в который инструмент включается после окончания переходного периода "Базель III"	базовый капитал	базовый капитал
6	Уровень консолидации, на котором инструмент включается в капитал	не применимо	не применимо
7	Тип инструмента	доли в уставном капитале	доли в уставном капитале
8	Стоимость инструмента, включенная в расчет капитала	340000	555000
9	Номинальная стоимость инструмента	340 000 000,00 российских рублей	555 000 000,00 российских рублей
10	Классификация инструмента для целей бухгалтерского учета	обязательство, учитываемое по балансовой стоимости	обязательство, учитываемое по балансовой стоимости

Общество с ограниченной ответственностью «БМВ Банк»
Отчет об уровне достаточности капитала для покрытия рисков, величине резервов на возможные потери по ссудам и иным активам

11	Дата выпуска (привлечения, размещения) инструмента	26.06.2008	17.09.2008
12	Наличие срока по инструменту	бессрочный	бессрочный
13	Дата погашения инструмента	без ограничения срока	без ограничения срока
14	Наличие права досрочного выкупа (погашения) инструмента, согласованного с Банком России	не применимо	не применимо
15	Первоначальная дата (даты) возможной реализации права досрочного выкупа (погашения) инструмента, условия реализации такого права и сумма выкупа (погашения)	не применимо	не применимо
16	Последующая дата (даты) реализации права досрочного выкупа (погашения) инструмента	не применимо	не применимо
Проценты/дивиденды/купонный доход			
17	Тип ставки по инструменту	не применимо	не применимо
18	Ставка	не применимо	не применимо
19	Наличие условий прекращения выплат дивидендов по обыкновенным акциям	не применимо	не применимо
20	Обязательность выплат дивидендов	не применимо	не применимо
21	Наличие условий, предусматривающих увеличение платежей по инструменту или иных стимулов к досрочному выкупу (погашению) инструмента	нет	нет
22	Характер выплат	не применимо	не применимо
23	Конвертируемость инструмента	неконвертируемый	неконвертируемый
24	Условия, при наступлении которых осуществляется конвертация инструмента	не применимо	не применимо
25	Полная либо частичная конвертация	не применимо	не применимо
26	Ставка конвертации	не применимо	не применимо
27	Обязательность конвертации	не применимо	не применимо
28	Уровень капитала, в инструмент которого конвертируется инструмент	не применимо	не применимо
29	Сокращенное фирменное наименование эмитента инструмента, в который конвертируется инструмент	не применимо	не применимо
30	Возможность списания инструмента на покрытие убытков	не применимо	не применимо
31	Условия, при наступлении которых осуществляется списание инструмента	не применимо	не применимо
32	Полное или частичное списание	не применимо	не применимо
33	Постоянное или временное списание	не применимо	не применимо
34	Механизм восстановления	не применимо	не применимо
35	Субординированность инструмента	не применимо	не применимо
36	Соответствие требованиям Положения Банка России N 395-П и Положения Банка России N 509-П	да	да
37	Описание несоответствий	не применимо	не применимо


Примечание: полная информация об условиях выпуска (привлечения) инструментов капитала, а также актуальная информация раздела 5 Отчета приведена в разделе "Финансовая отчетность" сайта www.bmwbank.ru.

Раздел "Справочно"

Информация о движении резерва на возможные потери по ссудам, судной и приравненной к ней задолженности

1. Формирование (доначисление) резерва в отчетном периоде (тыс. руб.), всего 474017, в том числе вследствие:
 - 1.1. выдачи ссуд 116731;
 - 1.2. изменения качества ссуд 273866;
 - 1.3. изменения официального курса иностранной валюты по отношению к рублю, установленного Банком России 67992;
 - 1.4. иных причин 15428.
2. Восстановление (уменьшение) резерва в отчетном периоде (тыс. руб.), всего 362080, в том числе вследствие:
 - 2.1. списания безнадежных ссуд 0;
 - 2.2. погашения ссуд 156698;
 - 2.3. изменения качества ссуд 104886;
 - 2.4. изменения официального курса иностранной валюты по отношению к рублю, установленного Банком России 80641;
 - 2.5. иных причин 19855.




 А.Б. Морозова
 Е.А. Градюшко

Общество с ограниченной ответственностью «БМВ Банк»
Сведения об обязательных нормативах, показателе финансового рычага и нормативе
краткосрочной ликвидности

Код территории по ОКАТО	Банковская отчетность	
	Код кредитной организации (филиала)	
	по ОКПО	регистрационный номер (порядковый номер)
45277565000	84405943	3482

СВЕДЕНИЯ ОБ ОБЯЗАТЕЛЬНЫХ НОРМАТИВАХ, ПОКАЗАТЕЛЕ ФИНАНСОВОГО РЫЧАГА И НОРМАТИВЕ КРАТКОСРОЧНОЙ ЛИКВИДНОСТИ

(публикуемая форма)
на 01.07.2016 года

Кредитной организации Коммерческий. Общество с ограниченной ответственностью «БМВ Банк» / «БМВ Банк» ООО

Почтовый адрес 125212, г. Москва, Ленинградское шоссе, дом 39А, строение 1

Код формы по ОКУД 0409813
Квартальная (Годовая)

в процентах

Раздел 1. Сведения об обязательных нормативах

Номер строки	Наименование показателя	Номер пояснения	Нормативное значение	Фактическое значение	
				на отчетную дату	на начало отчетного года
1	2	3	4	5	6
1	Норматив достаточности базового капитала банка (Н1.1), банковской группы (Н20.1)	4.4	>= 4.5	20.2	19.1
2	Норматив достаточности основного капитала банка (Н1.2), банковской группы (Н20.2)		>= 6.0	20.2	19.1
3	Норматив достаточности собственных средств (капитала) банка (Н1.0), банковской группы (Н20.0)		>= 8.0	20.2	19.1
4	Норматив достаточности собственных средств (капитала) небанковской кредитной организации, имеющей право на осуществление переводов денежных средств без открытия банковских счетов и связанных с ними иных банковских операций (Н1.3)		-		
5	Норматив мгновенной ликвидности банка (Н2)		>= 15.0	44.7	47.1
6	Норматив текущей ликвидности банка (Н3)		>= 50.0	85.4	118.2
7	Норматив долгосрочной ликвидности банка (Н4)		<= 120.0	88.7	108.9
8	Норматив максимального размера риска на одного заемщика или группу связанных заемщиков банка (Н6)		<= 25.0	Максимальное	Максимальное
				11.9	17.9
				Минимальное	Минимальное
				0.2	0.0
9	Норматив максимального размера крупных кредитных рисков банка (Н7), банковской группы (Н22)		<= 800.0	30.7	28.3
10	Норматив максимального размера кредитов, банковских гарантий и поручительств, предоставленных банком своим участникам (акционерам) (Н9.1)		<= 50.0	0.0	0.0
11	Норматив совокупной величины риска по инсайдерам банка (Н10.1)		<= 3.0	0.1	0.2
12	Норматив использования собственных средств (капитала) банка для приобретения акций (долей) других юридических лиц (Н12), норматив использования собственных средств (капитала)		<= 25.0	0.0	0.0

Общество с ограниченной ответственностью «БМВ Банк»
Сведения об обязательных нормативах, показателе финансового рычага и нормативе краткосрочной ликвидности

	банковской группы для приобретения головной кредитной организацией банковской группы и участниками банковской группы акций (долей) других юридических лиц (Н23)				
13	Норматив соотношения суммы ликвидных активов сроком исполнения в ближайшие 30 календарных дней к сумме обязательств РНКО (Н15)			-	-
14	Норматив ликвидности небанковской кредитной организации, имеющей право на осуществление переводов денежных средств без открытия банковских счетов и связанных с ними иных банковских операций (Н15.1)			-	-
15	Норматив максимальной совокупной величины кредитов клиентам – участникам расчетов на завершение расчетов (Н16)			-	-
16	Норматив предоставления РНКО от своего имени и за свой счет кредитов заемщикам, кроме клиентов – участников расчетов (Н16.1)			-	-
17	Норматив минимального соотношения размера ипотечного покрытия и объема эмиссии облигаций с ипотечным покрытием (Н18)			-	-
18	Норматив максимального размера риска на одного заемщика или группу связанных заемщиков банковской группы (Н21)			-	-

Раздел 2. Информация о расчете показателя финансового рычага

Подраздел 2.1. Расчет размера балансовых активов и небалансовых требований под риском для расчета показателя финансового рычага

тыс. руб.			
Номер строки	Наименование показателя	Номер пояснения	Сумма
1	2	3	4
1	Размер активов в соответствии с бухгалтерским балансом (публикуемая форма), всего:	4.4	19201023
2	Поправка в части вложений в капитал кредитных, финансовых, страховых или иных организаций, отчетные данные которых включаются в консолидированную финансовую отчетность, но не включаются в расчет величины собственных средств (капитала), обязательных нормативов и размеров (лимитов) открытых валютных позиций банковской группы		не применимо для отчетности кредитной организации как юридического лица
3	Поправка в части фидуциарных активов, отражаемых в соответствии с правилами бухгалтерского учета, но не включаемых в расчет показателя финансового рычага		0
4	Поправка в части производных финансовых инструментов (ПФИ)		0
5	Поправка в части операций кредитования ценными бумагами		0
6	Поправка в части приведения к кредитному эквиваленту условных обязательств кредитного характера		31145
7	Прочие поправки		643005
8	Величина балансовых активов и небалансовых требований под риском с учетом поправок для расчета показателя финансового рычага, итого:	4.4	18589163

Подраздел 2.2. Таблица расчета показателя финансового рычага

тыс. руб.			
Номер строки	Наименование показателя	Номер пояснения	Сумма
1	2	3	4
Риск по балансовым активам			
1	Величина балансовых активов, всего:		19102517.0
2	Уменьшающая поправка на сумму показателей, принимаемых в уменьшение величины источников основного капитала		544499.0
3	Величина балансовых активов под риском с учетом поправки (разность строк 1 и 2), итого:		18558018.0
Риск по операциям с ПФИ			
4	Текущий кредитный риск по операциям с ПФИ (за вычетом полученной вариационной маржи), всего:		0.0

Общество с ограниченной ответственностью «БМВ Банк»
Сведения об обязательных нормативах, показателе финансового рычага и нормативе краткосрочной ликвидности

5	Потенциальный кредитный риск на контрагента по операциям с ПФИ, всего:		0.0
6	Поправка на размер номинальной суммы предоставленного обеспечения по операциям с ПФИ, подлежащей списанию с баланса в соответствии с правилами бухгалтерского учета		в соответствии с российскими правилами бухгалтерского учета неприменимо
7	Уменьшающая поправка на сумму перечисленной вариационной маржи в установленных случаях		0.0
8	Поправка в части требований банка - участника клиринга к центральному контрагенту по исполнению сделок клиентов		0.0
9	Поправка для учета кредитного риска в отношении базисного (базового) актива по выпущенным кредитным ПФИ		0.0
10	Уменьшающая поправка в части выпущенных кредитных ПФИ		0.0
11	Величина риска по ПФИ с учетом поправок (сумма строк 4, 5, 9 за вычетом строк 7, 8, 10), итого:		0.0
Риск по операциям кредитования ценными бумагами			
12	Требования по операциям кредитования ценными бумагами (без учета неттинга), всего:		0.0
13	Поправка на величину неттинга денежной части (требований и обязательств) по операциям кредитования ценными бумагами		0.0
14	Величина кредитного риска на контрагента по операциям кредитования ценными бумагами		0.0
15	Величина риска по гарантийным операциям кредитования ценными бумагами		0.0
16	Требования по операциям кредитования ценными бумагами с учетом поправок (сумма строк 12, 14, 15 за вычетом строки 13), итого:		0.0
Риск по условным обязательствам кредитного характера (КРВ)			
17	Номинальная величина риска по условным обязательствам кредитного характера (КРВ), всего:		153846.0
18	Поправка в части применения коэффициентов кредитного эквивалента		122701.0
19	Величина риска по условным обязательствам кредитного характера (КРВ) с учетом поправок (разность строк 17 и 18), итого:		31145.0
Капитал и риски			
20	Основной капитал		4053837.0
21	Величина балансовых активов и внебалансовых требований под риском для расчета показателя финансового рычага (сумма строк 3, 11, 16, 19), всего:	4.4	18589163.0
Показатель финансового рычага			
22	Показатель финансового рычага по Базелю III (строка 20 / строка 21), процент	4.4	21.8

Раздел 3. Информация о расчете норматива краткосрочной ликвидности

Номер строки	Наименование показателя	Номер пояснения	Данные на 01.07.2016	
			величина требований (обязательств)	взвешенная величина требований (обязательств)
1	2	3	4	5
ВЫСОКОКАЧЕСТВЕННЫЕ ЛИКВИДНЫЕ АКТИВЫ				
1	Высоколиквидные активы (ВЛА) с учетом дополнительных требований (активов), включенных в числитель Н26 (Н27)		X	-
ОЖИДАЕМЫЕ ОТТОКИ ДЕНЕЖНЫХ СРЕДСТВ				
2	Денежные средства физических лиц, всего, в том числе:		-	-
3	стабильные средства		-	-
4	нестабильные средства		-	-
5	Денежные средства клиентов, привлеченные без обеспечения, всего, в том числе:		-	-
6	операционные депозиты		-	-
7	депозиты, не относящиеся к операционным (прочие депозиты)		-	-
8	необеспеченные долговые обязательства		-	-
9	Денежные средства клиентов, привлеченные под обеспечение		X	-
10	Дополнительно ожидаемые оттоки денежных средств, всего, в том числе:		-	-
11	по производным финансовым инструментами и в связи с потенциальной потребностью во внесении дополнительного		-	-

Общество с ограниченной ответственностью «БМВ Банк»
Сведения об обязательных нормативах, показателе финансового рычага и нормативе
краткосрочной ликвидности

	обеспечения			
12	связанные с потерей фондирования по обеспеченным долговым инструментам		-	-
13	по обязательствам банка по неиспользованным безотзывным и условно отзывным кредитным линиям и линиям ликвидности		-	-
14	Дополнительно ожидаемые оттоки денежных средств по прочим договорным обязательствам		-	-
15	Дополнительно ожидаемые оттоки денежных средств по прочим условным обязательствам		-	-
16	Суммарный отток денежных средств, итого (строка 2 + строка 5 + строка 9 + строка 10 + строка 14 + строка 15)		X	-
ОЖИДАЕМЫЕ ПРИТОКИ ДЕНЕЖНЫХ СРЕДСТВ				
17	По операциям предоставления денежных средств под обеспечение ценными бумагами, включая операции обратного РЕПО		-	-
18	По договорам без нарушения контрактных сроков исполнения обязательств		-	-
19	Прочие притоки		-	-
20	Суммарный приток денежных средств, итого (строка 17 + строка 18 + строка 19)		-	-
СУММАРНАЯ СКОРРЕКТИРОВАННАЯ СТОИМОСТЬ				
21	ВЛА, за вычетом корректировок, рассчитанных с учетом ограничений на максимальную величину ВЛА-2Б и ВЛА-2		X	-
22	Чистый ожидаемый отток денежных средств		X	-
23	Норматив краткосрочной ликвидности банковской группы (Н26), кредитной организации (Н27), процентов		X	-



А.Б. Морозова

Е.А. Градюшко

Общество с ограниченной ответственностью «БМВ Банк»
Отчет о движении денежных средств

Банковская отчетность

Код территории по ОКАТО	Код кредитной организации (филиала)	
	по ОКПО	регистрационный номер (порядковый номер)
45277565000	84405943	3482

ОТЧЕТ О ДВИЖЕНИИ ДЕНЕЖНЫХ СРЕДСТВ

(публикуемая форма)

на 01.07.2016 года

Кредитной организации Общество с ограниченной ответственностью «БМВ Банк» / «БМВ Банк» ООО

Почтовый адрес 125212, г. Москва, Ленинградское шоссе, дом 39А, строение 1

Код формы по ОКУД 0409814
 Квартальная (Годовая)


тыс. руб.

Номер строки	Наименование статей	Номер пояснения	Денежные потоки за отчетный период	Денежные потоки за соответствующий отчетный период прошлого года
1	2	3	4	5
1	Чистые денежные средства, полученные от (использованные в) операционной деятельности			
1.1	Денежные средства, полученные от (использованные в) операционной деятельности до изменений в операционных активах и обязательствах, всего, в том числе:	4.5	315581	102655
1.1.1	проценты полученные		1062832	1051307
1.1.2	проценты уплаченные		-436826	-569227
1.1.3	комиссии полученные		122393	56242
1.1.4	комиссии уплаченные		-74235	-59568
1.1.5	доходы за вычетом расходов по операциям с финансовыми активами, оцениваемыми по справедливой стоимости через прибыль или убыток, имеющимися в наличии для продажи		0	0
1.1.6	доходы за вычетом расходов по операциям с ценными бумагами, удерживаемыми до погашения		0	0
1.1.7	доходы за вычетом расходов по операциям с иностранной валютой		521	2277
1.1.8	прочие операционные доходы		32802	27086
1.1.9	операционные расходы		-317890	-347532
1.1.10	расход (возмещение) по налогам		-74016	-57930
1.2	Прирост (снижение) чистых денежных средств от операционных активов и обязательств, всего, в том числе:		-814602	-286373
1.2.1	чистый прирост (снижение) по обязательным резервам на счетах в Банке России		1042	878
1.2.2	чистый прирост (снижение) по вложениям в ценные бумаги, оцениваемым по справедливой стоимости через прибыль или убыток		0	0
1.2.3	чистый прирост (снижение) по ссудной задолженности		-179680	3669145
1.2.4	чистый прирост (снижение) по прочим активам		-815	-3570
1.2.5	чистый прирост (снижение) по кредитам, депозитам и прочим средствам Банка России		0	0
1.2.6	чистый прирост (снижение) по средствам других кредитных организаций		0	0
1.2.7	чистый прирост (снижение) по средствам клиентов, не являющихся кредитными организациями		-632556	-3931164
1.2.8	чистый прирост (снижение) по финансовым обязательствам, оцениваемым по справедливой стоимости через прибыль или убыток		0	0

Общество с ограниченной ответственностью «БМВ Банк»
Отчет о движении денежных средств

1.2.9	Чистый прирост (снижение) по выпущенным долговым обязательствам		0	0
1.2.10	Чистый прирост (снижение) по прочим обязательствам		-2593	-21662
1.3	Итого по разделу 1 (ст. 1.1 + ст. 1.2)		-499021	-183718
2	Чистые денежные средства, полученные от (использованные в) инвестиционной деятельности			
2.1	Приобретение ценных бумаг и других финансовых активов, относящихся к категории "имеющиеся в наличии для продажи"		0	0
2.2	Выручка от реализации и погашения ценных бумаг и других финансовых активов, относящихся к категории "имеющиеся в наличии для продажи"		0	0
2.3	Приобретение ценных бумаг, относящихся к категории "удерживаемые до погашения"		0	0
2.4	Выручка от погашения ценных бумаг, относящихся к категории "удерживаемые до погашения"		0	0
2.5	Приобретение основных средств, нематериальных активов и материальных запасов		-3672	-118
2.6	Выручка от реализации основных средств, нематериальных активов и материальных запасов		0	30
2.7	Дивиденды полученные		0	0
2.8	Итого по разделу 2 (сумма строк с 2.1 по 2.7)		-3672	-88
3	Чистые денежные средства, полученные от (использованные в) финансовой деятельности			
3.1	Взносы акционеров (участников) в уставный капитал		0	0
3.2	Приобретение собственных акций (долей), выкупленных у акционеров (участников)		0	0
3.3	Продажа собственных акций (долей), выкупленных у акционеров (участников)		0	0
3.4	Выплаченные дивиденды		0	0
3.5	Итого по разделу 3 (сумма строк с 3.1 по 3.4)		0	0
4	Влияние изменений официальных курсов иностранных валют по отношению к рублю, установленных Банком России, на денежные средства и их эквиваленты		29216	-54992
5	Прирост (использование) денежных средств и их эквивалентов			
5.1	Денежные средства и их эквиваленты на начало отчетного года		1247284	675936
5.2	Денежные средства и их эквиваленты на конец отчетного периода		773807	437138

Председатель Правления



А.Б. Морозова



Е.А. Градюшко